


## Presentato il 1° Rapporto sul florovivaismo: +3,5% a valore nel 2024



**r/09**

### 1° RAPPORTO SUL FLOROVIVAISMO 2025

Analisi dei mercati  
globali e percepito delle  
imprese



*Il 19 febbraio è stato presentato il 1° Rapporto sul Florovivaismo. Promosso da Coldiretti, Assofloro e Myplant è stato realizzato in collaborazione con Centro Studi Divulga e Istituto Ixé.*

Presentato il 1° Rapporto sul florovivaismo: +3,5% a valore nel 2024

Nel 2024 la produzione florovivaistica italiana ha raggiunto un nuovo record storico, toccando quota 3,254 miliardi di euro di valore alla produzione. È il valore più alto di sempre e rappresenta un incremento del + 3,5% sul 2023 e del +30,8% rispetto a 10 anni fa. Lo spiega il [1° Rapporto sul Florovivaismo](#) presentato in occasione di **Myplant & Garden**, promosso da **Coldiretti**, [Assofloro](#) e **Myplant** e realizzato da [Centro Studi Divulga](#) e **Istituto Ixé**.

A trainare la crescita è soprattutto l'export, che ha chiuso l'anno con un valore di 1,3 miliardi di euro: principalmente verso Francia, Paesi Bassi, Germania, Svizzera e Regno Unito. Confermando l'alta qualità delle produzioni italiane, un fattore distintivo riconosciuto in tutto il mondo: l'Italia è il secondo esportatore europeo e il terzo esportatore mondiale.

Tabella 2.1.1: Valore a prezzi base della produzione florovivaistica dell'Ue-27 e dei Paesi membri principali produttori (periodo 2015-2024)

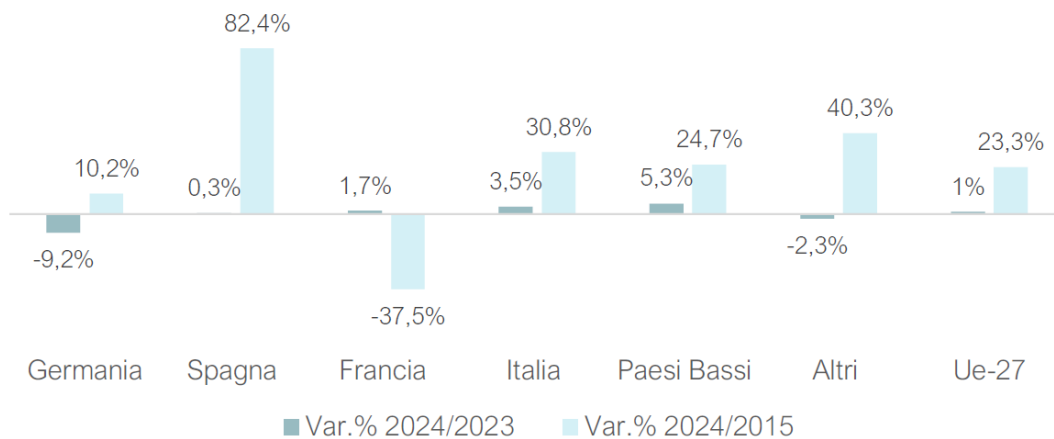
Valore (Mln di euro)	2015	2016	2017	2018	2019	2020	2021	2022	2023	2024
Germania	2.247	2.306	2.570	2.342	2.702	3.159	2.599	3.112	2.728	2.477
Spagna	2.133	2.360	2.529	2.724	3.120	3.008	3.308	3.687	3.879	3.890
Francia	2.901	2.796	2.805	2.895	2.859	2.831	1.763	1.800	1.784	1.814
Italia	2.487	2.450	2.538	2.564	2.714	2.648	2.817	3.139	3.143	3.254
Paesi Bassi	7.079	7.347	7.569	7.362	7.510	7.596	8.924	8.502	8.384	8.830
Altri	2.988	3.038	3.199	3.256	3.423	3.416	4.197	4.479	4.291	4.191
UE-27	19.836	20.296	21.210	21.144	22.328	22.659	23.608	24.719	24.209	24.455

Fonte: Elaborazione Centro Studi Divulga su dati Eurostat

Tabella 2.1.2: Variazione % del valore della produzione florovivaistica dell'Ue-27 e dei Paesi membri principali produttori (periodo 2015-2024)

	24/23	24/22	24/21	24/20	24/15
Germania	-9,2	-20,4	-4,7	-21,6	10,2
Spagna	0,3	5,5	17,6	29,3	82,4
Francia	1,7	0,8	2,9	-35,9	-37,5
Italia	3,5	3,7	15,5	22,9	30,8
Paesi Bassi	5,3	3,9	-1,1	16,2	24,7
Altri	-2,3	-6,4	-0,2	22,7	40,3
UE-27	1	-1,1	3,6	7,9	23,3

Grafico 2.1.1: Var. % del valore della produzione florovivaistica dell'Ue e dei principali produttori Paesi membri (2024/2023 e 2024/2015)

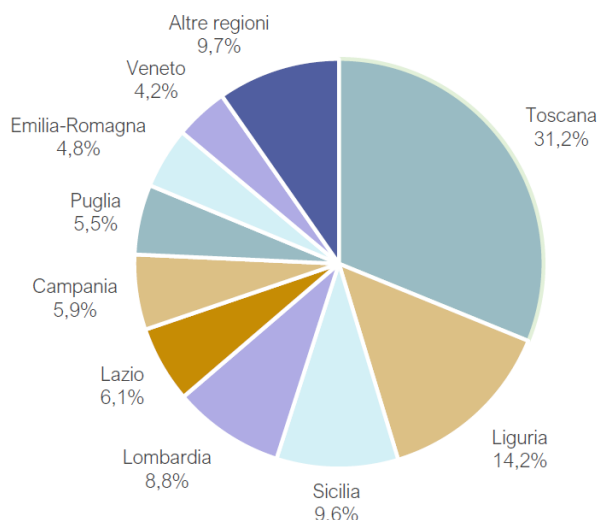


Fonte: Elaborazione Centro Studi Divulga su dati Eurostat

Se da un lato il florovivaismo si conferma un pilastro dell'agricoltura e dell'economia italiana, dall'altro deve fare i conti con una congiuntura internazionale sfavorevole e la necessità di fronteggiare gli sbalzi climatici (secondo il *Rapporto*, il 65% delle imprese è stato interessato, negli ultimi 3 anni, da eventi climatici quali alluvioni, grandinate, vento,

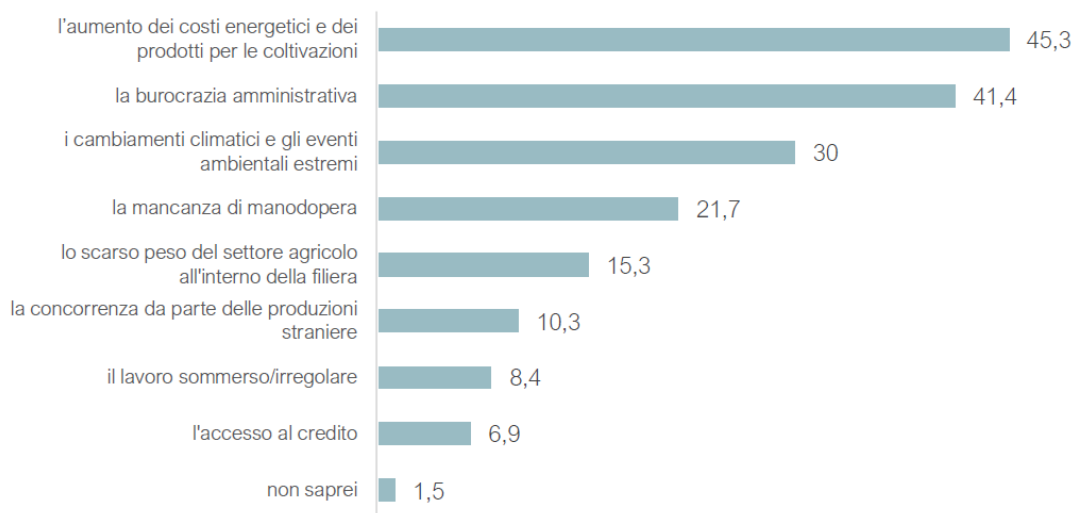
ecc.): elementi di grande impatto per i costi di produzione e trasporto, con aumenti del +83% per l'energia, +45% per i fertilizzanti e +29% per sementi e piantine rispetto al 2020.

Grafico 3.3.1: Ripartizione % valore della produzione florovivaistica italiana per Regione (anno 2023)



Fonte: Elaborazione Centro Studi Divulga su dati Istat

Grafico 5.2.3 – Principali criticità dell'agricoltura italiana secondo le aziende florovivaistiche  
 "Tra i seguenti, quali sono, secondo lei, i problemi più rilevanti del settore agricolo italiano?"



Valori % - Più risposte consentite

Rispondenti: totale aziende florovivaistiche

Fonte: Istituto Ixè

A questo si aggiunge il problema della concorrenza sleale da parte delle importazioni a basso costo, spesso provenienti da paesi che non rispettano gli stessi standard fitosanitari, ambientali e di tutela dei lavoratori. Il 75% delle aziende intervistate è stato interessato, negli ultimi 3 anni, da una fitopatologia: la diffusione di *nuove* fitopatologie è un problema segnalato dal 36% delle aziende.